



Hal 1/4

PEMERINTAH PROVINSI KALIMANTAN BARAT

DINAS PERKEBUNAN

Jalan Mohammad Hambal No. 3 Telepon (0561) 766038 Fax : (0561) 766038
PONTIANAK

Kode Pos 78121

BERITA ACARA RAPAT PENETAPAN INDEKS "K" DAN HARGA TBS KELAPA SAWIT PRODUKSI PEKEBUN KALIMANTAN BARAT PERIODE I BULAN JANUARI 2020

Berdasarkan hasil Rapat Tim Penetapan Harga TBS Kelapa Sawit Produksi Pekebun Kalimantan Barat periode I bulan Januari 2020, pada hari Rabu, tanggal 15 Januari 2020 bertempat di Ruang Rapat Dinas Perkebunan Provinsi Kalimantan Barat, yang diikuti unsur Pemda Provinsi, Pemda Kabupaten, Perusahaan Kelapa Sawit (PKS) dan utusan kelembagaan petani maka disepakati dan ditetapkan sebagai berikut :

1. Harga CPO = Rp 8.609,46 (tidak termasuk PPN)
 Harga Kernel = Rp 5.026,25 (tidak termasuk PPN)
2. Faktor Indeks "K" = 89,37%

Maka diperoleh patokan harga TBS Kelapa Sawit produksi pekebun Kalimantan Barat pada keadaan tanaman umur 3 tahun sampai 9 tahun, 10 s.d 20 tahun dan 21 tahun sampai 25 tahun, sebagai berikut :

Rumus Harga TBS (HTBS)	=	K ((H CPO x R CPO(tab) + H IS x R IS(tab))					
Harga Umur tan. 3 tahun	=	89,37% ((15,91% x Rp 8.609,46)+(3,99% x Rp 5.026,25))	=	Rp.			1.403,39
Harga Umur tan. 4 tahun	=	89,37% ((17,16% x Rp 8.609,46)+(4,06% x Rp 5.026,25))	=	Rp.			1.502,71
Harga Umur tan. 5 tahun	=	89,37% ((18,45% x Rp 8.609,46)+(4,18% x Rp 5.026,25))	=	Rp.			1.607,36
Harga Umur tan. 6 tahun	=	89,37% ((19,03% x Rp 8.609,46)+(4,31% x Rp 5.026,25))	=	Rp.			1.657,82
Harga Umur tan. 7 tahun	=	89,37% ((19,69% x Rp 8.609,46)+(4,51% x Rp 5.026,25))	=	Rp.			1.717,59
Harga Umur tan. 8 tahun	=	89,37% ((20,39% x Rp 8.609,46)+(4,54% x Rp 5.026,25))	=	Rp.			1.772,80
Harga Umur tan. 9 tahun	=	89,37% ((20,78% x Rp 8.609,46)+(4,55% x Rp 5.026,25))	=	Rp.			1.803,25
Harga Umur tan. 10s/d 20 th.	=	89,37% ((21,47% x Rp 8.609,46)+(5,09% x Rp 5.026,25))	=	Rp.			1.880,60
Harga Umur tan. 21 tahun	=	89,37% ((21,00% x Rp 8.609,46)+(5,13% x Rp 5.026,25))	=	Rp.			1.846,24
Harga Umur tan. 22 tahun	=	89,37% ((20,88% x Rp 8.609,46)+(5,14% x Rp 5.026,25))	=	Rp.			1.837,45
Harga Umur tan. 23 tahun	=	89,37% ((20,29% x Rp 8.609,46)+(5,14% x Rp 5.026,25))	=	Rp.			1.792,06
Harga Umur tan. 24 tahun	=	89,37% ((19,48% x Rp 8.609,46)+(5,14% x Rp 5.026,25))	=	Rp.			1.729,73
Harga Umur tan. 25 tahun	=	89,37% ((18,72% x Rp 8.609,46)+(5,14% x Rp 5.026,25))	=	Rp.			1.671,25








3. Patokan harga tersebut diatas berlaku untuk periode I bulan Januari 2020
 4. Hasil Kesepakatan Rapat :
 - a. PT. KPI dan PT. CTB tidak diikutkan dalam perhitungan indeks K karena 2,5% diatas rata-rata indeks K Kalbar.
 - b. PT. GKG, PT. BRU, PT. MISP, PT. BPK, PT. GKM, PT. APS, PT. BP, PT. MAS-SBS dan PT. SR tidak diikutkan dalam perhitungan indeks K, karena 2,5% dibawah rata-rata indeks K Kalbar.
 - c. PT. GKG, PT. BHD, PT. HSL, PT. PS, PT. ALM/KGP, PT. SISM dan PT. PIP tidak diikutkan dalam perhitungan harga TBS untuk komponen CPO, karena harga CPO perusahaan tersebut 2,5% diatas rata-rata harga CPO Kalbar
 - d. PT. MISP, PT. BTS dan PT. MAS-SBS tidak diikutkan dalam perhitungan harga TBS untuk komponen CPO, karena harga CPO perusahaan tersebut 2,5% dibawah harga rata-rata Kalbar
 - e. PT. SISM, PT. RWK, PT. UAI dan PT. CTB tidak diikutkan dalam perhitungan harga IS, karena harga inti sawit perusahaan tersebut 2,5% diatas harga rata-rata inti sawit Kalbar
 - f. PT. MISP dan PT. ANI tidak diikutkan dalam perhitungan harga TBS untuk komponen IS, karena harga IS perusahaan tersebut 2,5% dibawah harga rata-rata Kalbar
 - g. Agar Pemerintah Kab./Kota melalui instansi terkait menertibkan jual beli Tandan Buah Segar (TBS) di timbangan tanpa pabrik.
 - h. Agar Pemerintah Kabupaten/Kota melalui instansi terkait menertibkan jual beli Tandan Buah Segar (TBS) melalui badan usaha/CV.
 - i. Untuk perhitungan indeks K Cargil Group, komponen inti sawit menggunakan harga rata-rata tertimbang Kalbar pada periode sebelumnya ditambah ppn.
5. Penetapan harga TBS mulai periode II September 2018, menggunakan randemen tabel berdasarkan Keputusan Gubernur Kalimantan Barat Nomor 442/DISBUN/2018, tanggal 7 Agustus 2018.

Demikian Berita Acara Rapat Penetapan Harga TBS Kelapa Sawit Produksi Pekebun Provinsi Kalimantan Barat Periode I bulan Januari 2020 dibuat untuk dipergunakan sebagaimana mestinya.


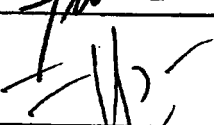
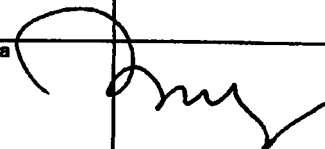




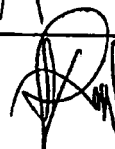



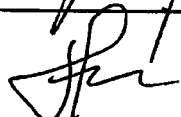
**TIM PENETAPAN HARGA TBS KELAPA SAWIT PRODUKSI PEKEBUN
PROVINSI KALIMANTAN BARAT**


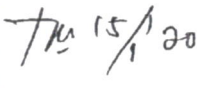




PEMDA PROVINSI DAN KABUPATEN**PERUSAHAAN**

PEMDA PROVINSI DAN KABUPATEN		PERUSAHAAN	
Instansi dan Nama	Tanda Tangan	Instansi dan Nama	Tanda Tangan
1. Biro Perekonomian Setda Kalbar <i>Munawar</i>	<i>Perry</i>	1. PTP Nusantara XIII	
2. Disbun Provinsi		2. PT. Kalimantan Sanggar Pusaka PT. Sinar Dinamika Kapuas PT. Bonti Permai Jayaraya	<i>J. Samudra</i>
3. Disperindag Provinsi		3. Gunajaya Karya Gemilang <i>Agus Suryadi</i>	<i>[Signature]</i>
4. Bagian Perekonomian Pemda Kab. Sanggau <i>Nat Sisi Bayce</i>	<i>[Signature]</i>	4. Bumi Raya Utama <i>Arwan H. E.</i>	<i>[Signature]</i>
5. Disbun Kab. Landak		5. PT. Multi Prima Ertakai <i>Gunawan</i>	<i>[Signature]</i>
6. Dis Pangan, Tan, dan Perkebunan Kab. Bengkayang		6. PT. Bintang Harapan Desa <i>P. Lubis</i>	<i>[Signature]</i>
7. Dis Pertanian Tan. Pangan dan Perikanan Kab. Mempawah		7. PT. Mitra Inti Sejati Plantation <i>Zenas</i>	<i>[Signature]</i>
8. Dis Perkebunan dan Peternakan Kab. Sanggau <i>Marta W. YD.</i>	<i>[Signature]</i>	8. PT. Harapan Sawit Lestari <i>Step. S</i>	<i>[Signature]</i>
9. Distambun Kab. Kayong Utara <i>Dwi Endah S.</i>	<i>[Signature]</i>	9. PT. Polyplant Sejahtera <i>Step. S</i>	<i>[Signature]</i>
10. Dis Pertanian dan Perkebunan Kab. Sintang <i>[Signature]</i>	<i>[Signature]</i>	10. PT. Sime Indo Agro <i>[Signature]</i>	<i>[Signature]</i>
11. Dis Pertanian, Peternakan dan Perkebunan Kab. Ketapang <i>Francisca Nelly</i>	<i>[Signature]</i>	11. PT. Mitra Austral Sejahtera <i>Libanus Darius</i>	<i>[Signature]</i>
12. Dis Tanaman Pangan, Perkebunan dan Peternakan Kab. Kubu Raya		12. PT. Surya Borneo Indah	
13. Dis Pertanian dan Ketahanan Pangan Kab. Sambas <i>[Signature]</i>	<i>[Signature]</i>	13. PT. Bumi Pratama Khatulistiwa <i>Bambang S</i>	<i>[Signature]</i>
14. Dis Pangan dan Perkebunan Kab. Melawi		14. PT. Citra Nusa Inti Sawit <i>Bayu kutsar</i>	<i>[Signature]</i>
15. Dis Pertanian dan Pangan Kab. Kapuas Hulu <i>Abang Bastian</i>	<i>[Signature]</i>	15. PT. Multi Jaya perkasa	

PEMDA PROVINSI DAN KAB.		Tanda Tangan	PERUSAHAAN		Tanda Tangan
16.	Ds Ketahanan Pangan, Pertanian dan Perikanan Kab. Sekadau Eddy Nulyono		16.	PT. Agro Lestar Mandiri dan PT. Kencana Graha Permai Hendry M	
17.	Gabungan Pengusaha Perkebunan Indonesia (GPPI) Kalbar		17.	PT. Global Kalimantan Makmur SUPRIYAMBONO PT. Sahon Sawit + Subur	
18.	Gabungan Pengusaha Kelapa Sawit Indonesia (GAPKI) Kalbar		18.	PT. Sepanjang Intisurya Muja	
19.	Asosiasi Petani Kelapa Sawit Indonesia (APKASINDO) Kalbar SAMUEL N. Pd SULANTIA		19.	PT. Agro Pelindo Sakti	
	APKASINDO BINTANG M. YAMIN.		20.	PT. Agro Nusa Investama	
	Sopian Hadi Ka. APKASINDO Kab. Melawi		21.	PT. Rana Wastu Kencana Herdiaryah	

WAKIL KUD & WAKIL PETANI

Nama>Nama KUD		Tanda Tangan	PERUSAHAAN		Tanda Tangan
1.	Fx. Oamseli Kud kepetha		22.	PT. Fajar Saudara Kesuma	
2.	TILLANUS Kud Hima alo		23.	PT. Paramitra Internusa Pratama Hendry M	
3.	Audi Ruman Sri		24.	PT. Riau Agrotama Plantation Bayu kausar	
4.	MARLUS ETAMUS Kud "NGUDI WHUR"		25.	PT. Buana Tunas Sejahtera Suherman	
5.	HERMANTA KINTI		26.	PT. Parna Agro Mas Dayang Rany L	
6.	SAHINI W Kud SINDAPACI		27.	PT. Bukit Palembang	
7.	NIKODENUS W Kud Melar Lestari		28.	PT. Usaha Agro Indonesia	
8.	YUSUF ROMC Kud. Dama Ratu		29.	PT. Mitra Abadimas Sejahtera	

9.	Valens Andi SPKS Sanggam		30.	PT. Sintang Agro Mandiri Triana	
10.	Nikodemus DPO Apkasindo Kab. Melawi		31.	PT. Kapuasindo Falm Industry Suherman	
11.	KANDIDA WATI, SH APKASINDO SEKADAU		32.	PT. Sintang Raya Rahmatika Bobihu	
12.			33.	PT. Fajar Saudara Lestari	
13.			34.	PT. Cipta Tumbuh Berbuah	

a.n. Ketua Tim Penetapan Harga Tandan Buah Segar (TBS) Kelapa Sawit

Produksi Pekebun Provinsi Kalimantan Barat,

Kepala Bidang Pengolahan, Pemasaran

dan Pembinaan Usaha




In. Cahya Dewi

NIP. 19651106 199803 2 002

KELOMPOK KERJA
TIM PENETAPAN HARGA TBS KELAPA SAWIT PRODUKSI PEKEBUN KALIMANTAN BARAT
PERIODE I BULAN JANUARI 2020

I. HARGA CPO

No	Nama Perusahaan	Harga CPO Excl. PPn (Rp/Kg)	Volume Penjualan (Kg)	Jumlah Nilai Penjualan (Rp)
1	2	3	4	5
1	PTP. Nusantara XIII (Persero)	#DIV/0!	-	-
2	PT. Kalimantan Sanggar Pusaka	#DIV/0!	-	-
3	PT. Sinar Dinamika Kapuas	#DIV/0!	-	-
4	PT. Bonti Permai Jayaraya	#DIV/0!	-	-
5	PT. Gunajaya Karya Gemilang	#DIV/0!	-	-
6	PT. Bumi Raya Utama Group	#DIV/0!	-	-
7	PT. Multi Prima Entakal	8.658,00	3.500.000,00	30.303.000.000,00
8	PT. Bintang Harapan Desa	#DIV/0!	-	-
9	PT. MISP I dan II	#DIV/0!	-	-
10	PT. Harapan Sawit Lestari	#DIV/0!	-	-
11	PT. Polyplant Sejahtera	#DIV/0!	-	-
12	PT. Sime Indo Agro	#DIV/0!	-	-
13	PT. Mitra Austral Sejahtera	8.545,45	2.000.000,00	17.090.909.091,00
14	PT. Surya Borneo Indah	#DIV/0!	-	-
15	PT. Bumi Pratama Khatulistiwa	8.746,00	1.500.000,00	13.119.000.000,00
16	PT. Citra Nusa Inti Sawit	#DIV/0!	-	-
17	PT. Multi Jaya Perkasa	#DIV/0!	-	-
18	PT. Agro Lestari Mandiri & PT. KGP	#DIV/0!	-	-
19	PT. Global Kalimantan Makmur	#DIV/0!	-	-
20	PT. Sepanjang Intisurya Muja	#DIV/0!	-	-
21	PT. Agro Palindo Sakti	8.493,00	300.000,00	2.547.900.000,00
22	PT. Agro Nusa Investama	8.634,00	1.200.000,00	10.360.800.000,00
23	PT. Rana Wastu Kencana	8.432,00	3.200.000,00	26.982.400.000,00
24	PT. Fajar Saudara Kusuma	#DIV/0!	-	-
25	PT. Paramitra Intermusa Pratama	#DIV/0!	-	-
26	PT. Riau Agrotama Plantation	#DIV/0!	-	-
27	PT. Buana Tunas Sejahtera	#DIV/0!	-	-
28	PT. Parna Agro Mas	#DIV/0!	-	-
29	PT. Bukit Palembang	8.700,00	2.000.000,00	17.400.000.000,00
30	PT. Usaha Agro Indonesia	#DIV/0!	-	-
31	PT. Mitra Abadimas Sejahtera	#DIV/0!	-	-
32	PT. Sintang Agro Mandiri	8.658,00	3.000.000,00	25.974.000.000,00
33	PT. Kapuasindo Palembang Industry	#DIV/0!	-	-
34	PT. Sintang Raya	#DIV/0!	-	-
35	PT. Fajar Saudara Lestari	#DIV/0!	-	-
36	PT. Cipta Tumbuh Berbuah	#DIV/0!	-	-
37	PT. Mitra Aneka Rezeki	#DIV/0!	-	-
	Jumlah		16.700.000,00	143.778.009.091,00
	Rata-rata harga CPO /Kg	Rp8.609,46		

II. HARGA INTI SAWIT

No	Nama Perusahaan	Harga PK Excl. PPN (Rp/Kg)	Volume Penjualan (Kg)	Jumlah Nilai Penjualan (Rp)
1	2	3	4	5
1	PTP. Nusantara XIII (Pesero)	#DIV/0!	-	-
2	PT. Kalimantan Sanggar Pusaka	#DIV/0!	-	-
3	PT. Sinar Dinamika Kapuas	#DIV/0!	-	-
4	PT. Bonti Permai Jayaraya	#DIV/0!	-	-
5	PT. Gunajaya Karya Gemilang	5.100,00	700.000,00	3.570.000.000,00
6	PT. Bumi Raya Utama Group	#DIV/0!	-	-
7	PT. Multi Prima Entakai	4.959,50	900.000,00	4.463.550.000,00
8	PT. Bintang Harapan Desa	#DIV/0!	-	-
9	PT. MISP I dan II	#DIV/0!	-	-
10	PT. Harapan Sawit Lestari	#DIV/0!	-	-
11	PT. Polyplant Sejahtera	#DIV/0!	-	-
12	PT. Sime Indo Agro	5.135,00	200.000,00	1.027.000.000,00
13	PT. Mitra Austral Sejahtera	#DIV/0!	-	-
14	PT. Surya Borneo Indah	#DIV/0!	-	-
15	PT. Bumi Pratama Khatulistiwa	5.116,00	200.000,00	1.023.200.000,00
16	PT. Citra Nusa Inti Sawit	#DIV/0!	-	-
17	PT. Multi Jaya Perkasa	#DIV/0!	-	-
18	PT. Agro Lestari Mandiri & PT. KGP	5.127,72	61.848,00	317.144.178,00
19	PT. Global Kalimantan Makmur	#DIV/0!	-	-
20	PT. Sepanjang Intisurya Mulia	#DIV/0!	-	-
21	PT. Agro Palindo Sakti	5.023,00	75.000,00	376.725.000,00
22	PT. Agro Nusa Investama	#DIV/0!	-	-
23	PT. Rana Wastu Kencana	#DIV/0!	-	-
24	PT. Fajar Saudara Kusuma	5.007,27	100.000,00	500.727.000,00
25	PT. Paramitra Internusa Pratama	4.994,24	1.590.000,00	7.940.840.000,00
26	PT. Riau Agrotama Plantation	#DIV/0!	-	-
27	PT. Buana Tunas Sejahtera	#DIV/0!	-	-
28	PT. Pama Agro Mas	#DIV/0!	-	-
29	PT. Bukit Palembang	5.135,00	400.000,00	2.054.000.000,00
30	PT. Usaha Agro Indonesia	#DIV/0!	-	-
31	PT. Mitra Abadimas Sejahtera	#DIV/0!	-	-
32	PT. Sintang Agro Mandiri	5.003,84	1.000.000,00	5.003.840.000,00
33	PT. Kapuasindo Palm Industry	#DIV/0!	-	-
34	PT. Sintang Raya	4.972,73	100.000,00	497.272.727,00
35	PT. Fajar Saudara Lestari	#DIV/0!	-	-
36	PT. Cipta Tumbuh Berbuah	#DIV/0!	-	-
37	PT. Mitra Aneka Rezeki	#DIV/0!	-	-
	Jumlah		5.326.849,00	26.774.098.906,00
	Rata-Rata Harga Inti Sawit /Kg	Rp5.028,25		

III. HIMPUNAN INDEKS " K " =

89,37%

IV. HARGA TANDAN BUAH SEGAR (TBS)

No	Keadaan Umur Tanaman	Harga TBS Per Kilogram (Rp)
1	2	3
1	Umur tanaman 3 tahun	1.403,39
2	Umur tanaman 4 tahun	1.502,71
3	Umur tanaman 5 tahun	1.607,36
4	Umur tanaman 6 tahun	1.657,82
5	Umur tanaman 7 tahun	1.717,59
6	Umur tanaman 8 tahun	1.772,80
7	Umur tanaman 9 tahun	1.803,25
8	Umur tan. 10 s/d 20 tahun	1.880,60
9	Umur tan. 21 tahun	1.846,24
10	Umur tan. 22 tahun	1.837,45
11	Umur tan. 23 tahun	1.792,06
12	Umur tan. 24 tahun	1.729,73
13	Umur tan. 25 tahun	1.671,25

HIMPUNAN INDEKS " K " PRODUKSI MINYAK + INTI DAN JUMLAH NILAI PRODUKSI
PERIODE BULAN : JANUARI 2020

NO	PERUSAHAAN	JANUARI 2020			DESEMBER 2019			KETERANGAN Bulan JANUARI 2020
		Indeks K (%)	Produksi Minyak+Inti (Kg)	Jumlah Nilai Produksi	Indeks K (%)	Produksi Minyak+Inti (Kg)	Jumlah Nilai Produksi	
1	2	3	4	5	6	7	8	9
1.	PT. Perkebunan Nusantara XIII	-	-	-	-	-	-	Indeks K bulan Januari 2020, point dibanding dengan IK bulan Desember 2019
2.	PT. Kalimantan Sanggar Pusaka	-	-	-	-	-	-	
3.	PT. Sinar Dinamika Kapuas	-	-	-	-	-	-	
4.	PT. Bonti Permai Jayaraya	-	-	-	-	-	-	
5.	PT. Guna Jaya Karya Gemilang	-	-	-	-	-	-	
6.	PT. Bumi Raya Utama Group	88,07	2.870.610,00	2.528.219,21	87,01	3.226.891,00	2.807.629,04	
7.	PT. Mulih Prima Entakal	88,38	5.397.889,00	4.770.757,00	88,20	5.066.465,00	4.468.633,56	
8.	PT. Bintang Harapan Desa	87,80	5.105.820,00	4.482.712,55	87,85	5.608.560,00	4.926.959,59	
9.	PT. Mitra Inti Sejati Plantation	-	-	-	86,61	4.030.023,00	3.490.386,80	
10.	PT. Harapan Sawit Lestari	88,11	13.993.500,00	12.330.191,96	86,84	16.904.870,00	14.679.544,32	
11.	PT. Polyplant Sejahtera	91,13	16.769.420,00	15.281.432,81	90,37	18.825.250,00	17.012.396,53	
12.	PT. Sime Indo Agro	87,10	3.002.654,00	2.615.292,36	87,30	4.036.880,00	3.524.380,42	
13.	PT. Mitra Austral Sejahtera	87,54	2.180.810,00	1.909.069,49	87,60	2.813.600,00	2.464.670,43	
14.	PT. Surya Borneo Indah	-	-	-	-	-	-	
15.	PT. Bumi Pratama Khatulistiwa	-	-	-	-	-	-	
16.	PT. Citra Nusa Inti Sawit	-	-	-	-	-	-	
17.	PT. Multi Jaya Perkasa	-	-	-	-	-	-	
18.	PT. ALA dan PT. KGP	90,04	15.950.025,00	14.361.993,78	90,70	19.618.251,00	17.793.900,84	
19.	PT. Global Kalimantan Makmur	-	-	-	86,87	4.341.350,00	3.771.127,32	
20.	PT. Sepanjang Intisurya Mulia	87,70	7.850.090,00	6.884.826,78	87,59	7.163.070,00	6.273.865,87	
21.	PT. Agro Palindo Sakti	-	-	-	87,81	2.718.204,00	2.386.721,99	
22.	PT. Agro Nusa Investama	89,33	4.205.086,00	3.756.231,60	90,32	4.680.332,00	4.227.414,14	
23.	PT. Rana Wastu Kencana	88,85	4.271.952,00	3.795.649,14	88,66	4.509.382,00	3.998.063,44	
24.	PT. Fajar Saudara Kusuma	87,77	1.817.247,00	1.594.980,40	87,97	2.458.300,00	2.162.512,92	
25.	PT. Paramitra Internusa Pratama	90,38	10.585.997,00	9.567.246,34	-	-	-	
26.	PT. Riau Agrotama Plantation	88,15	3.039.721,00	2.679.378,21	86,91	2.740.096,00	2.381.548,60	
27.	PT. Buana Tunas Sejahtera	91,09	6.660.637,00	6.067.490,91	90,94	6.817.792,00	6.200.211,97	
28.	PT. Palma Agro Mas	90,70	7.432.365,00	6.741.100,48	89,85	8.449.694,00	7.591.919,67	
29.	PT. Bukit Palembang	-	-	-	-	-	-	
30.	PT. Usaha Agro Indonesia	-	-	-	-	-	-	
31.	PT. Mitra Abadimas Sejahtera	-	-	-	86,60	2.205.636,00	1.910.120,36	
32.	PT. Sintang Agro Mandiri	88,42	5.074.648,00	4.487.249,58	87,96	5.099.708,00	4.485.576,37	
33.	PT. Kapuasindo Palm Industry	-	-	-	-	-	-	
34.	PT. Sintang Raya	-	-	-	-	-	-	
35.	PT. Fajar Saudara Lestari	-	-	-	-	-	-	
36.	PT. Cipta Tumbuh Berbuah	-	-	-	90,62	4.043.304,00	3.664.163,16	
37.	PT. Mitra Aneka Rezeki	-	-	-	-	-	-	
	TOTAL / RATA-RATA	89,37	116.208.471,00	103.853.822,61	88,82	135.357.658,00	120.221.747,35	

IBS/Januari2020

2,22
86,60
91,04

**REKAPITULASI INDEKS K, HARGA CPO, HARGA INTI SAWIT
DAN HARGA TBS DI KALIMANTAN BARAT TAHUN 2020**

Bulan	Indeks "K" (%)	Harga CPO (Rp/Kg)	Harga Inti Sawit (Rp/Kg)	Harga TBS/Kg Berdasarkan Umur Tanaman (Tahun)													Rata-rata Tahun 2020	Persentase Naik/Turun (%)	
				3	4	5	6	7	8	9	10-20	21	22	23	24	25			
Des 2019 (II)	88,82%	8.154,88	4.145,74	1.299,31	1.392,43	1.490,28	1.537,08	1.592,25	1.644,06	1.672,67	1.742,53	1.709,96	1.701,64	1.658,91	1.600,24	1.545,19	1.652,69	Naik	4,28
Jan 2020 (I)	89,37%	8.609,46	5.026,25	1.403,39	1.502,71	1.607,36	1.657,82	1.717,59	1.772,80	1.803,25	1.880,60	1.846,24	1.837,45	1.792,06	1.729,73	1.671,25	1.783,84	Naik	7,94
Selisih	0,55	454,58	880,51	104,0792	110,2848	117,0758	120,7449	125,3416	128,7423	130,5826	138,0677	136,2714	135,811	133,1495	129,4955	126,0671	131,1474		

exl.TBS/Rekap Indeks K, Harga CPO, Kernel, TBS Tahun 2019

Keterangan : Harga CPO, Inti Sawit, Indeks K serta harga TBS kelapa sawit umur 3 s.d 25 tahun dihitung dan ditetapkan oleh Tim Penetapan Harga Pembelian TBS Kelapa Sawit Produksi Pekebun Kalimantan Barat, berdasarkan Peraturan Gubernur No. 63 Tahun 2018, Peraturan Menteri Pertanian Nomor 01/PERMENTAN/KB.120/1/2018, tanggal 02 Januari 2018, Surat Keputusan Gubernur Kalimantan Barat No. 75/DISBUN/2019, tanggal 10 Januari 2019, Keputusan Gubernur Kalimantan Barat No. 442/DISBUN/2018, tanggal 7 Agustus 2018.